




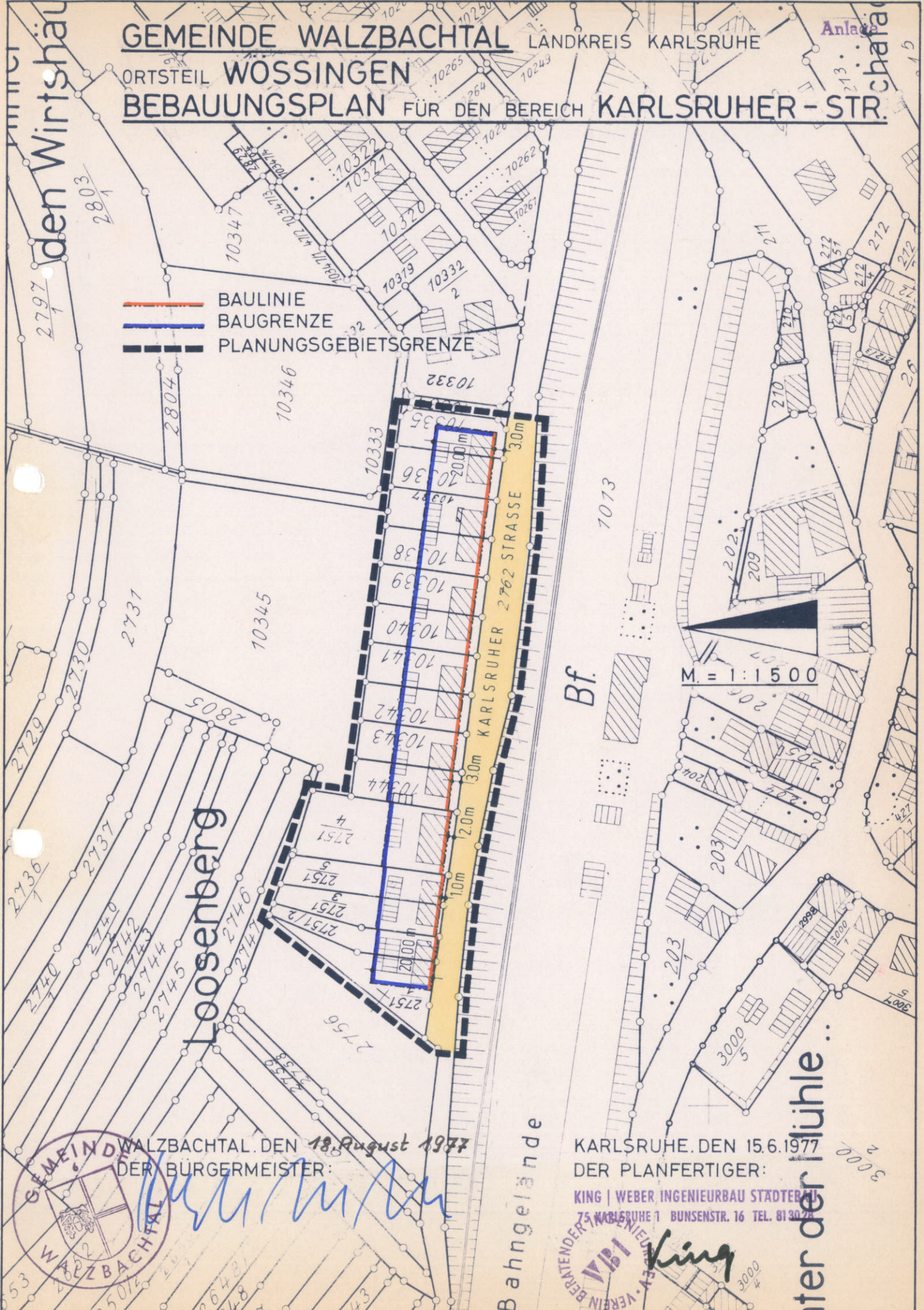
GEMEINDE WALZBACHTAL LANDKREIS KARLSRUHE

Anlage

ORTSTEIL WOSSINGEN

BEBAUUNGSPLAN FÜR DEN BEREICH KARLSRUHER - STR.

-  BAULINIE
-  BAUGRENZE
-  PLANUNGSGEBIETSGRENZE



WALZBACHTAL, DEN 18. August 1977
DER BÜRGERMEISTER:



[Handwritten signature in blue ink]

KARLSRUHE, DEN 15.6.1977
DER PLANFERTIGER:

KING | WEBER, INGENIEURBAU STÄDTERBAU
75 KARLSRUHE 1 BUNSENSTR. 16 TEL. 813027



unter der Mühle